

















TABELA 7 - PERDA DE CARGA EM ACESSÓRIOS

Tabela de perdas de cargas localizadas em conexões, considerando-se os comprimentos equivalentes em metros de canalização											
CONEXÃO	Diâmetro nominal X Equivalência em metros de canalização										
	MATERIAL	3/4"	1"	1 1/4"	1 1/2"	2"	2 1/2"	3"	4"	5"	
Curva 90° 	PVC	0,5	0,6	0,7	1,2	1,3	1,4	1,5	1,6	1,9	
	Metal	0,4	0,5	0,6	0,7	0,9	1,0	1,3	1,6	2,1	
Curva 45° 	PVC	0,3	0,4	0,5	0,6	0,7	0,8	0,9	1,0	1,1	
	Metal	0,2	0,2	0,3	0,3	0,4	0,5	0,6	0,7	0,9	
Joelho 90° 	PVC	1,2	1,5	2,0	3,2	3,4	3,7	3,9	4,3	4,9	
	Metal	0,7	0,8	1,1	1,3	1,7	2,0	2,5	3,4	4,2	
Joelho 45° 	PVC	0,5	0,7	1,0	1,3	1,5	1,7	1,8	1,9	2,5	
	Metal	0,3	0,4	0,5	0,6	0,8	0,9	1,2	1,5	1,9	
Tê de passagem direta 	PVC	0,8	0,9	1,5	2,2	2,3	2,4	2,5	2,6	3,3	
	Metal	0,4	0,5	0,7	0,9	1,1	1,3	1,6	2,1	2,7	
Tê de saída lateral 	PVC	2,4	3,1	4,6	7,3	7,6	7,8	8,0	8,3	10,0	
	Metal	1,4	1,7	2,3	2,8	3,5	4,3	5,2	6,7	8,4	
Tê de saída bilateral 	PVC	2,4	3,1	4,6	7,3	7,6	7,8	8,0	8,3	10,0	
	Metal	1,4	1,7	2,3	2,8	3,5	4,3	5,2	6,7	8,4	
União 	PVC	0,1	0,1	0,1	0,1	0,1	0,1	0,15	0,2	0,25	
	Metal	0,01	0,01	0,01	0,01	0,01	0,01	0,02	0,03	0,04	
Saída de canalização 	PVC	0,9	1,3	1,4	3,2	3,3	3,5	3,7	3,9	4,9	
	Metal	0,5	0,7	0,9	1,0	1,5	1,9	2,2	3,2	4,0	
Luva de redução (*) 	PVC	0,3	0,2	0,15	0,4	0,7	0,8	0,85	0,95	1,2	
	Aço	0,29	0,16	0,12	0,38	0,64	0,71	0,78	0,9	1,07	
Registro de gaveta ou esfera aberto 	PVC	0,2	0,3	0,4	0,7	0,8	0,9	0,9	1,0	1,1	
	Metal	0,1	0,2	0,2	0,3	0,4	0,4	0,5	0,7	0,9	
Registro de globo aberto 	Metal	6,7	8,2	11,3	13,4	17,4	21,0	26,0	34,0	43,0	
Registro de ângulo aberto 	Metal	3,6	4,6	5,6	6,7	8,5	10,0	13,0	17,0	21,0	
Válvula de pé com crivo 	PVC	9,5	13,3	15,3	18,3	23,7	25,0	26,8	28,8	37,4	
	Metal	5,6	7,3	10,0	11,6	14,0	17,0	22,0	23,0	30,0	
Válvula de Retenção	Horizontal 	Metal	1,6	2,1	2,7	3,2	4,2	5,2	6,3	6,4	10,4
	Vertical 	Metal	2,4	3,2	4,0	4,8	6,4	8,1	9,7	12,9	16,1

OBSERVAÇÕES:

a - Os valores acima estão de acordo com a NBR 5626/82 e Tabela de Perda de Targa da Tigre para PVC rígido e cobre, e NBR 92/80 e Tabela de Perda de Carga Tupy para ferro fundido galvanizado, bronze ou latão.

b - (*) Os diâmetros indicados referem-se à menor bitola de reduções concêntricas, com fluxo da maior para a menor bitola, sendo a bitola maior uma medida acima da menor.

Ex.: 1.1/4" x 1" - 1.1/2" x 1.1/4"